



Máquina trituradora recuperadora de madera de poda de olivo, frutos secos y restos forestales, etc.

Para acoplar a tractores de 150 - 250 CV o instalar en el tripuntal delantero de un tractor estandar de 200 - 250 CV.

En el caso del tractor estandar, éste podrá llevar enganchado un remolque en la parte posterior para recepcionar el material que es conducido por un tubo flexible.

Trituradora con doble alimentador

reversible accionado hidráulicamente (sistema BRALAKC), rotor con sistema RHENDUEL, turbina de lanzamiento y conducción entre la máquina y el depósito.

Permite trabajar con madera hasta Ø 100 - 120 mm.

Granulometría apta para que la madera triturada se utilice directamente en calderas de biomasa. El material resultante está considerado como "triturado" para el suministro directo a las plantas de biomasa.

CARACTERÍSTICAS

- ▶ Enganche al tractor categoría II - III.
- ▶ Chasis en chapa antidesgaste de 10 mm.
- ▶ Doble alimentador sistema BRALAKC.
- ▶ Transmisión lateral por correas 4+3 XPC.
- ▶ Rotor con sistema RHENDUEL de Ø 550 mm.
- ▶ Cadena de alimentador triple.
- ▶ Turbina de lanzamiento con transmisión independiente.
- ▶ Sistema de arranque HIDRAHELP.
- ▶ Toma de fuerza de 1.000 rpm.
- ▶ Patines.
- ▶ Rodillo trasero regulable en altura Ø 270 mm.
- ▶ Transmisión cardán con protección.
- ▶ Incluye 6 metros de tubo.
- ▶ Modelo construido según la Normativa CE.
- ▶ Indicaciones de seguridad visibles al personal.




Turbina de lanzamiento



Sistema BRALAKC





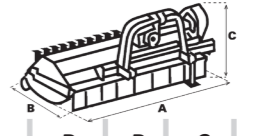



Cadena de alimentador triple



Hidrahelp



MODELO					N.º CORREA TIPO							
	mm	KW-CV				A mm	A in	B mm	B in	C mm	C in	
T-2000	2000	112 - 150 186 - 250	6 x 10	2498	4 + 3 XPC	2490	98"	1435	56"	1420	56"	1000
T-2300	2300	112 - 150 186 - 250	6 x 11	2736	4 + 3 XPC	2790	110"	1435	56"	1420	56"	1000

OPCIONES



▶ Tobera alta

