

serrat

TILLER 6



FIXE TOP




Máquina de preparación de suelo hasta una profundidad de 300 mm, para tractores con Creeper o Vario entre 250 - 300 CV. Transforma terreno forestal, con tocones y rocas, en terreno para cultivo evitando accidentes en posteriores procesos.

CARACTERÍSTICAS


- ▶ Chasis en chapa antidesgaste de 10 mm.
- ▶ Rotor FIXE TOP de Ø 625 mm.
- ▶ Engrase centralizado.
- ▶ Grupo SERRAT para 300 CV.
- ▶ Doble transmisión lateral por correas síncronas.
- ▶ Soportes de rodamiento de rotor en acero.
- ▶ Rodamientos oscilantes de doble hilera de rodillos.
- ▶ Toma de fuerza de 1.000 rpm.
- ▶ Portón trasero hidráulico.
- ▶ Portón delantero hidráulico antiproyecciones.
- ▶ Refuerzos internos atornillados en chasis antidesgaste de 10 mm.
- ▶ Sistema antialambres en rotor.
- ▶ Tapas de correas compactas.
- ▶ Rodillo trasero hidráulico.
- ▶ Modelo construido según la Normativa CE.
- ▶ Indicaciones de seguridad visibles al personal.



1. Portón trasero hidráulico
2. Tapa de correas compacta



3. Rodillo trasero hidráulico



Sistema FIXE TOP




*En el trabajo de suelo es recomendable que el tractor esté equipado con Creeper o Vario.

MODELO	mm	KW-CV	KG	N.º CORREA TIPO	DIMENSIONES (mm/in)						N.º RODILLOS	
					A	A	B	B	C	C		
					mm	in	mm	in	mm	in		
T-2000	2000	186 -250 224 -300	44	1990	2	2345	92"	1840	72"	1380	54"	1000
T-2500	2500	186 -250 224 -300	56	2200	2	2645	104"	1840	72"	1380	54"	1000
T-3000	3000	186 -250 224 -300	68	2290	2	2845	112"	1840	72"	1380	54"	1000

serrat

Carretera nacional 240 km. 149,3
22310 Castejón del Puente (Huesca)-España
Tfno. (+34) 974 417 830
www.serrat.com - comercial@serrat.es



Los datos presentados en este catálogo son proporcionados a título meramente indicativo y no son vinculantes.