



Máquina de preparación de suelo hasta una profundidad de 40 cm, para tractores entre 180 - 250 CV. Transforma los tocones de antiguas plantaciones, dejando un terreno mullido para la próxima plantación.

### CARACTERÍSTICAS







- ▶ Chasis en chapa antidesgaste de 10 mm.
- ▶ Rotor FIXE TOP de Ø 900 mm.
- ▶ Grupo con rueda libre incorporada.
- ▶ Doble transmisión lateral por correas sincrónicas.
- ▶ Soportes de rodamiento de rotor en acero.
- ▶ Rodamientos oscilantes de doble hilera de rodillos.
- ▶ Doble rejón para apertura del terreno.
- ▶ Toma de fuerza de 1.000 rpm.
- ▶ Patines.
- ▶ Puerta hidráulica de acceso al rotor.
- ▶ Refuerzos internos en chasis antidesgaste.
- ▶ Sistema antialambres en rotor.
- ▶ Tapas de correas compactas.
- ▶ Modelo construido según la Normativa CE.
- ▶ Indicaciones de seguridad visibles al personal.



Puerta hidráulica de acceso al rotor  
Tapa de correas compacta

Sistema FIXE TOP



MODELO					N.º CORREA TIPO							
	mm	KW-HP		KG		A mm	A in	B mm	B in	C mm	C in	
T-1100	1100	132 - 180 186 - 250	32	2700	2 Sincrónicas	1100	43"	1730	68"	1585	62"	1000

### OPCIÓN

▶ Desplazable

