



Desbrozadora de alta gama con rotor agrícola, multiuso polivalente, lateral y posterior, para trabajos en márgenes agrícolas, taludes, autovías, canales, carreteras y demás desbroce de obras públicas para tractores de 120 - 160 CV.

Sistema de seguridad con muelles contra accidentes.
Angulación +90° / -50°.

Rotor POLSER de 550 mm Ø con martillo SERRAT.

CARACTERÍSTICAS

- ▶ Chasis en chapa antidesgaste de 10 mm.
- ▶ Rotor POLSER de Ø 550 mm.
- ▶ Grupo SERRAT por el exterior.
- ▶ Transmisión lateral por correas 4 XPC.
- ▶ Doble cardán con puente central y nudos homocinéticos en el segundo tramo.
- ▶ Soportes rodamiento del rotor en acero.
- ▶ Rodillo trasero regulable en altura Ø 210 mm.
- ▶ Toma de fuerza de 1.000 rpm.
- ▶ Rodamientos de alta velocidad y alta resistencia.
- ▶ Cortina delantera de protección.
- ▶ Patines.
- ▶ Doble rodamiento en rodillo trasero.
- ▶ Angulación +90° / -50°.
- ▶ Desplazamiento lateral hidráulico.
- ▶ Válvula de seguridad contra accidentes.
- ▶ Modelo construido según la Normativa CE.
- ▶ Indicaciones de seguridad visibles al personal.



Puente central cardan homocinético



Sistema de seguridad con muelles



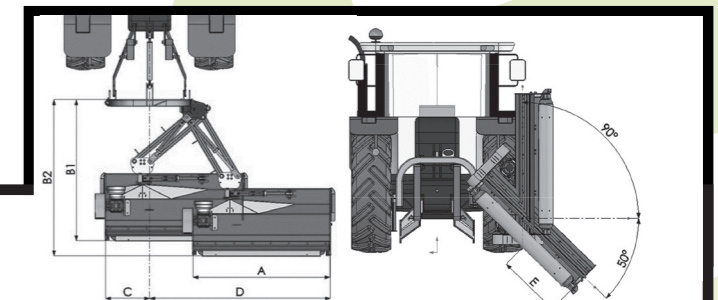
Angulación:
+90°





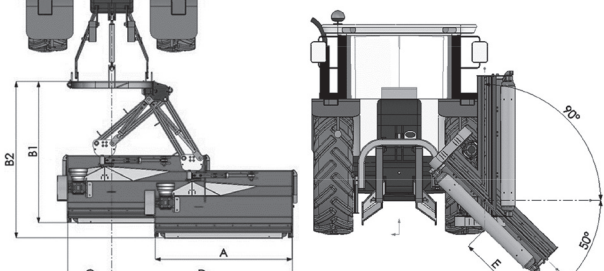


Martillo SERRAT Agrícola



-50°



MODELO	 mm	 KW-HP		 KG	N.º CORREA TIPO							
						A mm-in	B1 mm-in	B2 mm-in	C mm-in	D mm-in	E mm-in	
T-1800	1800	89 - 120 127 - 170	16	1655	4 XPC	1800 - 71"	2785 - 110"	2900 - 114"	190 - 7"	2825 - 111"	725 - 29"	1000
T-2000	2000	97 - 130 127 - 170	16	1710	4 XPC	2000 - 79"	2785 - 110"	2900 - 114"	190 - 7"	3025 - 119"	925 - 36"	1000
T-2300	2300	104 - 140 134 - 180	20	1790	4 XPC	2300 - 91"	2785 - 110"	2900 - 114"	190 - 7"	3325 - 131"	1225 - 48"	1000
T-2500	2500	112 - 150 134 - 180	20	1835	4 XPC	2500 - 98"	2785 - 110"	2900 - 114"	190 - 7"	3525 - 139"	1425 - 56"	1000

