



Desbrozadora de alta gama con rotor forestal, multiuso polivalente, lateral y posterior, para trabajos en márgenes agrícolas, taludes, autovías, canales, carreteras y demás desbroce de obras públicas y pistas forestales para tractores de 120 - 180 CV.

Válvula de seguridad contra accidentes. Angulación +90° / -65°.


Rotor POLSER+ de 550 mm Ø con martillo SERRAT Forestal giro 360°.

### CARACTERÍSTICAS

- ▶ Chasis en chapa antidesgaste de 10 mm.
- ▶ Rotor POLSER+ de Ø 550 mm.
- ▶ Grupo SERRAT.
- ▶ Transmisión lateral por correas 4 XPC.
- ▶ Doble cardán con puente central y nudos homocinéticos en el segundo tramo.
- ▶ Soportes rodamiento del rotor en acero.
- ▶ Rodillo trasero regulable en altura Ø 210 mm.
- ▶ Toma de fuerza de 1.000 rpm.
- ▶ Rodamientos de alta velocidad y alta resistencia.
- ▶ Cortina delantera de protección.
- ▶ Patines.
- ▶ Doble rodamiento en rodillo trasero.
- ▶ Angulación +90°/-50°.
- ▶ Desplazamiento lateral hidráulico.
- ▶ Válvula de seguridad contra accidentes.
- ▶ Modelo construido según la Normativa CE.
- ▶ Indicaciones de seguridad visibles al personal.



### Puente central cardan homocinético



Angulación:  
+90°




-65°





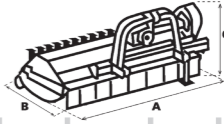



### Martillo SERRAT Forestal



Nudos homocinéticos en la 2ª cardan



MODELO	 mm	 KW-HP			N.º CORREA TIPO							
						A mm	A in	B mm	B in	C mm	C in	
T-1250	2000	119 - 160 164 - 220	9	1200	4 XPC	1760	69"	2816	111"	1485	58"	1000
T-1600	1600	127 - 170 164 - 220	12	1600	4 XPC	2160	85"	2816	111"	1485	58"	1000
T-1800	1800	130 - 175 164 - 220	16	1800	4 XPC	2360	93"	2816	111"	1485	58"	1000
T-2000	2000	134 - 180 164 - 220	16	2050	4 XPC	2560	100"	2816	111"	1485	58"	1000
T-2300	2300	138 - 185 164 - 220	20	2300	4 XPC	2860	113"	2816	111"	1485	58"	1000
T-2500	2500	145 - 195 164 - 220	24	2400	4 XPC	3060	120"	2816	111"	1485	58"	1000

